

Valutazioni di prezzo definitive per coils in acciaio laminato a caldo, freddo e zincato in Italia con ampio riconoscimento nel settore



Contribuite alla curva

Se operate nel mercato europeo della lamiera d'acciaio è per voi indispensabile conoscere l'andamento futuro della curva di prezzo; in breve, dovete avere accesso ai dati CRU, leader di mercato nella valutazione dei prezzi di coils in acciaio laminato a caldo, freddo e zincato per Italia.

Da oltre 25 anni CRU registra mensilmente i prezzi della lamiera d'acciaio nei principali mercati europei. I dati vengono raccolti conducendo sondaggi telefonici su una vasta popolazione di fornitori di dati provenienti dall'intera filiera dell'acciaio: produttori, centri servizi, trader e utenti finali.

In seguito al successo riscontrato nel mercato degli USA centrooccidentali* con l'introduzione di valutazioni di prezzo settimanali effettuate sulla base di dati raccolti online attraverso il sito, www.cruindices.com, al momento stiamo introducendo valutazioni di prezzo settimanali di coil in acciaio laminato a caldo, freddo e zincato anche per Italia.

Negli ultimi anni la volatilità di prezzo è aumentata significativamente e, di conseguenza, al fine di ridurre i rischi di gestione gli operatori del mercato hanno preferito sempre più spesso stipulare accordi commerciali basati sui nostri indici.

In qualità di esperti fornitori di valutazioni di prezzo accurate, indipendenti ed ampiamente riconosciute dagli operatori del settore, siamo certi che la reputazione che ci siamo guadagnati nei mercati fisici e finanziari sarà ulteriormente rafforzata da queste valutazioni di prezzo settimanali.



* Le nostre valutazioni di prezzo U.S. Midwest sono utilizzate per la chiusura dei contratti future 'U.S. Midwest Domestic' del CME su coils in acciaio laminato a caldo

www.cruindices.com

Dopo oltre 25 anni di registrazioni mensili dei prezzi della lamiera d'acciaio in Europa, nel 2011 CRU passa a valutazioni settimanali

Perché le società apportano il loro contributo ai nostri indici europei?

Tenuto conto della mole di preziosi contratti fisici e finanziari già stipulate in base ai prezzi dell'acciaio CRU, gli operatori del mercato forniscono dati nel loro stesso interesse. In tal modo possiamo offrire valutazioni più precise sul loro business e sul ruolo che lo stesso ricopre nel mercato.

Quali dati dovete fornire?

- 1) **Compratori** - Centro Servizi, Distributore, Utente Finalie: Il prezzo medio che avete pagato (o avreste dovuto pagare, a vostro giudizio) per coil laminato a caldo, laminato a freddo e zincato in Italia.
- 2) **Venditori** - Produttore, Commerciant: Il prezzo medio che avete ricevuto (o avreste dovuto ricevere, a vostro giudizio) per coil laminato a caldo, laminato a freddo e zincato in Italia.

Come vengono calcolati i nostri indici europei settimanali?

- 1) Un analista esperto di Cru determina una fascia sulla Piattaforma di Raccolta Prezzi all'interno della quale pensa che i dati forniti si verranno a trovare, per esempio €500-€530.

- 2) I dati vengono inviati online da acciaierie, centri servizi, stockholder, commercianti e utenti finali sulla base dei prezzi delle transazioni a pronti completate nella settimana precedente per consegna differita.
- 3) La Piattaforma di Raccolta Prezzi di CRU genera la media dei dati forniti.
- 4) La valutazione del prezzo finale è rivista e approvata da un analista esperto di CRU.

Vantaggi offerti ai fornitori di dati

- Valutazioni di prezzo settimanali, storico incluso, per coil in acciaio laminato a caldo, a freddo e zincato nei mercati di Italiani
- Accesso alle relazioni di analisti CRU di fama mondiale nel settore dell'acciaio
- Rapporto annuale sul mercato europeo della lamiera d'acciaio
- Possibilità di comparare graficamente i dati forniti con i nostri prezzi sul sito www.cruindices.com
- Sconto sull'acquisto di Licenze dati CRU sui prezzi dell'acciaio
- Offerte di benvenuto per l'acquisto del mensile CRU "Steel Sheet Products Monitor"
- Sconto VIP per la partecipazione a conferenze CRU sull'acciaio

Come vengono utilizzate le valutazioni CRU del prezzo dell'acciaio?

- In 'contratti fisici'
- In 'contratti a prezzo variabile'
- Come punto di riferimento nel calcolo del sovrapprezzo
- Nella sottoscrizione di prodotti derivati OTC- 'Over the counter'
- Nella sottoscrizione di prodotti derivati ETD- 'Exchange Traded'

Riservatezza

CRU Indices si impegna a non pubblicizzare, pubblicare o, comunque, diffondere in alcun modo i nominativi delle società che contribuiscono alle valutazioni di prezzo, né qualsivoglia dettaglio riguardante le transazioni effettuate dalle stesse.

Come diventare fornitore di dati

3 modi semplici per fare richiesta

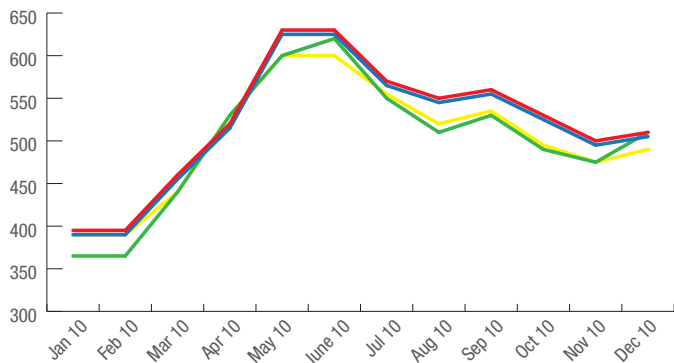
Completate e spedite il modulo stampato sul retro

Online su
www.cruindices.com

Email cruindices@crugroup.com



Per maggiori dettagli sulle valutazioni di prezzo CRU, visitate il sito www.cruindices.com

Prezzi mensili coil in acciaio laminato a caldo -€/tonnellata





— Germania — Francia — Italia — Spagna



Definizioni utilizzate:

  Coil in acciaio laminato a caldo (HR - hot rolled) Europa settentrionale (Italia)

- Prezzo base, dal punto di parità in Italia, per acquisti a pronti per consegna differita
- Materiale di (prima) qualità commerciale, entro limiti di tolleranza standardizzati
- In coil di almeno 15 tonnellate, con packaging standardizzato
- Extra per spessore e larghezza esclusi
- Spese di spedizione e tasse escluse
- Extra materie prime

  Coil in acciaio laminato a freddo (CR- cold rolled) Europa settentrionale (Italia)

- Prezzo base, dal punto di parità in Italia, per acquisti a pronti per consegna differita
- Materiale (ricotto e temprato) di prima qualità commerciale, entro limiti di tolleranza standardizzati
- In coil di almeno 15 tonnellate, con packaging standardizzato
- Extra per spessore e larghezza esclusi
- Spese di spedizione e tasse escluse
- Extra materie prime

  Coil in acciaio zincato (HDG- hot dipped galvanised) Europa settentrionale (Italia)

- Prezzo base, dal punto di parità in Italia, per acquisti a pronti per consegna differita
- Materiale di qualità commerciale, entro limiti di tolleranza standardizzati
- In coil di almeno 15 tonnellate, con packaging standardizzato
- Extra per spessore e larghezza esclusi
- Spese di spedizione e tasse escluse
- Extra materie prime
- Rivestimento extra escluso



Inviare dati online:

sul sito internet
www.cruindices.com

Rapido Efficiente Sicuro

Correlazioni tra prezzi 2005-2009

HRC	Germania	Francia	Italia	Spagna
Germania	1.00	0.99	0.91	0.93
Francia	0.99	1.00	0.91	0.93
Italia	0.91	0.91	1.00	0.92
Spagna	0.93	0.93	0.92	1.00

Source: CRU Analysis

Campione Dati di correlazione

Se volete calcolare le correlazioni tra i vostri e i nostri dati, inviate un'e-mail all'indirizzo cruindices@crugroup.com

Campione Prezzi

Per ricevere un campione gratuito dei nostri prezzi, visitate il sito www.cruindices.com

Non restate indietro – contribuite alla curva di prezzo!



Altri prodotti CRU sull'acciaio:

CRU | ANALYSIS

La pubblicazione mensile “*Steel Sheet Products Monitor*” presenta gli ultimi prezzi di mercato raccolti dai nostri analisti utilizzando i nostri ampi contatti nel settore. Essa presenta inoltre analisi dettagliate delle dinamiche caratterizzanti i principali mercati delle lamiera in acciaio oltre ai dati su produzione, consumo e scambio suddivisi per prodotto e regione.

La pubblicazione “*Steel Sheet Quarterly Outlook*” contiene dati storici e previsioni quinquennali di produzione, consumo, scambio e prezzi di lamiera d'acciaio laminata a caldo, a freddo e zincata. La pubblicazione trimestrale presenta analisi dettagliate di tutte le principali regioni mondiali del mercato della lamiera d'acciaio. Per maggiori dettagli, visitate il sito www.crugroup.com

CRU | PRICE RISK MANAGEMENT

La guida “*Steel Price Risk Management Guide*” è stata ideata per fare chiarezza su hedging e risk management. Basata su un'analisi completa del risk management nel settore dell'acciaio, questa ricerca è una guida facile e dettagliata per un'efficace gestione del rischio di prezzo realizzata specificamente per il settore dell'acciaio. Per maggiori dettagli, visitate la sezione www.crupriceriskmanagement.com del nostro sito



Contratti futures U.S. Midwest Domestic su coil in acciaio laminato a caldo

Caratteristiche tecniche del contratto

Unità scambiata:	(dimensione lotto) 20 tonnellate (corte)
Preventivo di prezzo:	dollari e centesimi americani per tonnellata (corta)
Mesi di scambio:	24 mesi consecutive
Contratto:	finanziario, in base al CRU USA Valutazioni Midwest

Simbolo commerciale: HR

Per maggiori informazioni visitate la sezione www.cmegroup.com/metals del nostro sito

CRU | INDICES

A DIVISION OF CRU GROUP

CRU Indices fa parte di CRU Group, primaria società nella ricerca indipendente, consulenza e organizzazione di eventi nei settori minerario e dei metalli. Con sede a Londra, CRU impiega oltre 250 dipendenti in uffici dislocati in Stati Uniti, Cina, Cile, India, Brasile e Australia. www.crugroup.com

Accurato, Riconosciuto, Indipendente

Modulo di richiesta

CRU | INDICES

A DIVISION OF CRU GROUP

Completati e spedisca questo modulo a CRU INDICES

Post > 31 Mount Pleasant, London, WC1X 0AD

Fax > +44 20 7903 2432

Email > cruindices@crugroup.com

Oppure, contatti Glenn Cooney, Head of Operations:
Tel: +44 20 7903 2056; glenn.cooney@crugroup.com

Indicare con una crocetta le opzioni rilevanti

Sono interessato a diventare fornitore di dati per i mercati seguenti:

Italia Spagna Germania Francia

Per i seguenti prodotti: Coil in acciaio laminato a caldo Coil in acciaio laminato a freddo Coil in acciaio zincato a caldo

Desidero ricevere una copia campione delle rilevazioni dei Prezzi CRU Europa per la lamiera d'acciaio

Titolo _____ Nome _____ Cognome _____

Impiego _____

Società _____

Indirizzo _____

_____ Città _____

Provincia _____ CAP _____

Email _____

Tel _____ Fax _____

Tipo di società:

- Produttore
- Centro servizi/
Stockholder
- Distributore
- Commerciante
- Utente finale
- Altro

**Tonnellate approssimative
acquistate/vendute all'anno**

- 0-25,000
- 25,000-100,000
- 100,000-500,000
- 500,000-1,000,000
- 1,000,000+

**Proporzione approssimativa
di transazioni a pronti**

- 0-20%
- 21%-40%
- 41%-60%
- 61%-80%
- 81%-100%

Protezione dei dati Le società appartenenti al gruppo CRU International desiderano aggiornarLa su prodotti e servizi di interesse, Le chiediamo pertanto di specificare la modalità in cui desidera essere contattato. Contrassegni con una crocetta l'apposito spazio se non desidera essere contattato via e-mail , per posta , telefono o fax . Occasionalmente potremmo consentire a partner commerciali accuratamente selezionati di contattarLa per fornirLe informazioni potenzialmente di Suo interesse. Nel caso preferisca non essere contattato da tali partner commerciali, lo indichi apponendo una crocetta nell'apposito spazio .

Code WEB