


Valutazioni di prezzo definitive per bobine in  
acciaio laminato a caldo in Europa –  
con ampio riconoscimento nel settore



# Contribuite alla curva

Se operate nel mercato europeo della lamiera d'acciaio è per voi indispensabile conoscere l'andamento futuro della curva di prezzo; in breve, dovete avere accesso ai dati CRU, leader di mercato nella valutazione dei prezzi di bobine in acciaio laminato a caldo per Germania, Francia, Italia e Spagna.

Da oltre 25 anni CRU registra mensilmente i prezzi della lamiera d'acciaio nei principali mercati europei. I dati vengono raccolti conducendo sondaggi telefonici su una vasta popolazione di fornitori di dati provenienti dall'intera catena di fornitura dell'acciaio: produttori, centri servizi, trader e utenti finali.

In seguito al successo riscontrato nel mercato degli USA centro-occidentali\* con l'introduzione di valutazioni di prezzo settimanali effettuate sulla base di dati raccolti online attraverso il sito, [www.cruindices.com](http://www.cruindices.com), introdurremo a breve valutazioni di prezzo settimanali anche per i principali mercati europei.

Negli ultimi anni la volatilità di prezzo è aumentata significativamente e, di conseguenza, al fine di ridurre i rischi, di gestione gli operatori del mercato hanno preferito sempre più spesso stipulare accordi commerciali basati sui nostri indici.

In qualità di esperti fornitori di valutazioni di prezzo accurate, indipendenti ed ampiamente riconosciute dagli operatori del settore, siamo certi che la reputazione che ci siamo guadagnati nei mercati fisici e finanziari sarà ulteriormente rafforzata dal nuovo servizio di valutazioni di prezzo settimanali per l'Europa.



A CME/Chicago Board of Trade/NYMEX Company

\* Le nostre valutazioni di prezzo U.S. Midwest sono utilizzate per la chiusura dei contratti future 'U.S. Midwest Domestic' del CME su bobine in acciaio laminato a caldo

[www.cruindices.com](http://www.cruindices.com)

# Dopo oltre 25 anni di registrazioni mensili dei prezzi della lamiera d'acciaio in Europa, nel 2010 CRU passa a valutazioni settimanali

## Perché le società apportano il loro contributo ai nostri indici europei?

Tenuto conto della mole di preziosi contratti fisici e finanziari già stipulata in base ai prezzi dell'acciaio CRU, gli operatori del mercato forniscono dati nel loro stesso interesse. In tal modo possiamo offrire valutazioni più precise sul loro business e sul ruolo che lo stesso ricopre nel mercato.

## Quali dati vengono forniti?

Il prezzo medio di tutte le transazioni a pronti di bobine in acciaio laminato a caldo completate nella settimana precedente per consegna differita.

## Come vengono calcolati i nostri indici europei settimanali?

Ogni indice viene compilato valutando una sezione trasversale di dati ottenuti da determinati operatori del mercato selezionati lungo l'intera catena di fornitura. I dati vengono inviati online da acciaierie, centri servizi, stockholder, trader e utenti finali sulla base dei prezzi delle transazioni a pronti completate nella settimana precedente per consegna differita. Per maggiori dettagli sulla metodologia di calcolo degli indici, vi preghiamo di visitare la sezione [www.cruindices.com/methodology](http://www.cruindices.com/methodology) del nostro sito internet

## Vantaggi offerti ai fornitori di dati

- Valutazioni di prezzo settimanali, storico incluso, per bobine in acciaio laminato a caldo nei mercati di Germania, Francia, Italia e Spagna
- Accesso alle relazioni di analisti CRU di fama mondiale nel settore dell'acciaio
- Rapporto annuale sul mercato europeo della lamiera d'acciaio
- Possibilità di comparare graficamente i dati forniti con i nostri prezzi sul sito [www.cruindices.com](http://www.cruindices.com)
- Sconto sull'acquisto di Licenze dati CRU sui prezzi dell'acciaio
- Offerte di benvenuto per l'acquisto del mensile CRU "Steel Sheet Products Monitor"
- Sconto VIP per la partecipazione a conferenze CRU sull'acciaio

## Come vengono utilizzate le valutazioni CRU del prezzo dell'acciaio?

- In 'contratti fisici'
- In 'contratti a prezzo variabile'
- Come punto di riferimento nel calcolo del sovrapprezzo
- Nella sottoscrizione di prodotti derivati OTC- 'Over the counter'
- Nella sottoscrizione di prodotti derivati ETD- 'Exchange Traded'

## Riservatezza

Al fine di proteggere l'integrità dell'indice, ogni fornitore di dati stipula un accordo sul trattamento confidenziale di tali dati. CRU Indices si impegna a non pubblicizzare, pubblicare o comunque diffondere in alcun modo i nominativi delle società che contribuiscono alle valutazioni di prezzo, né qualsivoglia dettaglio riguardante le transazioni effettuate dalle stesse.

## Come diventare fornitore di dati

3 modi semplici per fare richiesta

Completi e spedisca il modulo stampato sul retro

Online su  
[www.cruindices.com](http://www.cruindices.com)

Email [cruindices@crugroup.com](mailto:cruindices@crugroup.com)



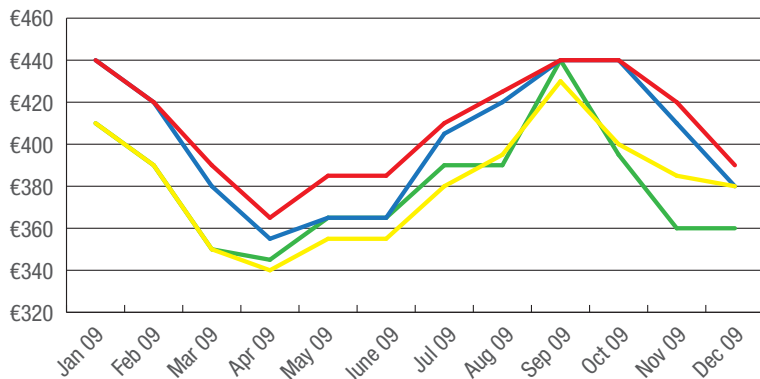
**Inviare dati online:**

sul sito internet  
[www.cruindices.com](http://www.cruindices.com)

*Rapido Efficiente Sicuro*


Per maggiori dettagli sulle valutazioni di prezzo CRU, visitate il sito [www.cruindices.com](http://www.cruindices.com)

## Prezzi mensili delle bobine in acciaio laminato a caldo -€/tonnellata




— Germania — Francia — Italia — Spagna


### Definizioni utilizzate:

 Bobine in acciaio laminato a caldo (HR- hot rolled) Europa settentrionale (Germania)


- Prezzo base, dal punto di parità in Germania, per acquisti a pronti per consegna differita
- Materiale di (prima) qualità commerciale, entro limiti di tolleranza standardizzati
- In bobine di almeno 15 tonnellate, con packaging standardizzato
- Extra per spessore e larghezza esclusi
- Spese di spedizione e tasse escluse
- Sovrapprezzo materie grezze incluso

 Bobine in acciaio laminato a caldo (HR- hot rolled) Europa settentrionale (Francia)

- Prezzo base, dal punto di parità in Francia, per acquisti a pronti per consegna differita
- Materiale di (prima) qualità commerciale, entro limiti di tolleranza standardizzati
- In bobine di almeno 15 tonnellate, con packaging standardizzato
- Extra per spessore e larghezza esclusi
- Spese di spedizione e tasse escluse
- Sovrapprezzo materie grezze incluso

 Bobine in acciaio laminato a caldo (HR- hot rolled) Europa settentrionale (Italia)

- Prezzo base, dal punto di parità in Italia, per acquisti a pronti per consegna differita
- Materiale di (prima) qualità commerciale, entro limiti di tolleranza standardizzati
- In bobine di almeno 15 tonnellate, con packaging standardizzato
- Extra per spessore e larghezza esclusi
- Spese di spedizione e tasse escluse
- Sovrapprezzo materie grezze incluso

 Bobine in acciaio laminato a caldo (HR- hot rolled) Europa settentrionale (Spagna)

- Prezzo base, dal punto di parità in Spagna, per acquisti a pronti per consegna differita
- Materiale di (prima) qualità commerciale, entro limiti di tolleranza standardizzati
- In bobine di almeno 15 tonnellate, con packaging standardizzato
- Extra per spessore e larghezza esclusi
- Spese di spedizione e tasse escluse
- Sovrapprezzo materie grezze incluso

## Correlazioni tra prezzi gennaio 2005 – dicembre 2009

HRC	Germania	Francia	Italia	Spagna
Germania	1.00	0.99	0.91	0.93
Francia	0.99	1.00	0.91	0.93
Italia	0.91	0.91	1.00	0.92
Spagna	0.93	0.93	0.92	1.00

Source: CRU Analysis

### Campione Dati di correlazione

Se volete calcolare le correlazioni tra i vostri e i nostri dati, inviate un'e-mail all'indirizzo [cruindices@crugroup.com](mailto:cruindices@crugroup.com)

### Campione Prezzi

Per ricevere un campione gratuito dei nostri prezzi, visitate il sito [www.cruindices.com](http://www.cruindices.com)

**Non restate indietro – contribuite alla curva di prezzo!**



Altri prodotti CRU sull'acciaio:

## CRU | ANALYSIS

La pubblicazione mensile “*Steel Sheet Products Monitor*” presenta gli ultimi prezzi di mercato raccolti dai nostri analisti utilizzando i nostri ampi contatti nel settore. Essa presenta inoltre analisi dettagliate delle dimanche caratterizzanti i principali mercati delle lamiera in acciaio oltre ai dati su produzione, consumo e scambio suddivisi per prodotto e regione.

La pubblicazione “*Steel Sheet Quarterly Outlook*” contiene dati storici e previsioni quinquennali di produzione, consumo, scambio e prezzi di lamiera d'acciaio laminata a caldo, a freddo e galvanizzata. La pubblicazione trimestrale presenta analisi dettagliate di tutte le principali regioni mondiali del mercato della lamiera d'acciaio. Per maggiori dettagli, visitate il sito [www.crugroup.com](http://www.crugroup.com)

## CRU | PRICE RISK MANAGEMENT

La guida “*Steel Price Risk Management Guide*” è stata ideata per fare chiarezza su hedging e risk management. Basata su un'analisi completa del risk management nel settore dell'acciaio, questa ricerca è una guida facile e dettagliata per un'efficace gestione del rischio di prezzo realizzata specificamente per il settore dell'acciaio. Per maggiori dettagli, visitate la sezione [www.crupriceriskmanagement.com](http://www.crupriceriskmanagement.com) del nostro sito



A CME/Chicago Board of Trade/NYMEX Company

## Contratti futures U.S. Midwest Domestic su bobine in acciaio laminato a caldo

### Caratteristiche tecniche del contratto

Unità scambiata:	(dimensione lotto) 20 tonnellate (corte)
Preventivo di prezzo:	dollari e centesimi americani per tonnellata (corta)
Mesi di scambio:	18 mesi consecutivi
Contratto:	finanziario, in base al CRU USA Valutazioni Midwest

Simbolo commerciale: HR

Per maggiori informazioni visitate la sezione [www.cmegroup.com/metals](http://www.cmegroup.com/metals) del nostro sito

## CRU | INDICES

A DIVISION OF CRU GROUP

CRU Indices fa parte di CRU Group, primaria società nella ricerca indipendente, consulenza e organizzazione di eventi nei settori minerario e dei metalli. Con sede a Londra, CRU impiega oltre 250 dipendenti in uffici dislocati in Stati Uniti, Cina, Cile, India, Brasile e Australia. [www.crugroup.com](http://www.crugroup.com)

Accurato, Riconosciuto, Indipendente

## Modulo di richiesta

Completati e spedisca questo modulo a CRU INDICES

Post > 31 Mount Pleasant, London, WC1X 0AD

Fax > +44 20 7903 2432

Email > [cruindices@crugroup.com](mailto:cruindices@crugroup.com)

Oppure, contatti Glenn Cooney, Head of Operations:  
Tel: +44 20 7903 2056; [glenn.cooney@crugroup.com](mailto:glenn.cooney@crugroup.com)

### Indicare con una crocetta le opzioni rilevanti

Sono interessato a diventare fornitore di dati per i mercati seguenti:  
Germania  Francia  Italia  Spagna

Per i seguenti prodotti: Bobine in acciaio laminato a caldo  Bobine in acciaio laminato a freddo  Bobine in acciaio zincato a caldo per immersione

Desidero ricevere una copia campione delle rilevazioni dei Prezzi CRU Europa per la lamiera d'acciaio

Desidero ricevere informazioni sulle Licenze CRU per i prezzi dell'acciaio

Desidero ricevere un campione gratuito della pubblicazione CRU "Steel Sheet Products Monitor"

Desidero ricevere una copia del Rapporto CRU "Steel Sheet Quarterly Outlook"

Desidero ricevere informazioni sui Servizi CRU per la gestione del rischio di prezzo

Titolo \_\_\_\_\_ Nome \_\_\_\_\_ Cognome \_\_\_\_\_

Impiego \_\_\_\_\_

Società \_\_\_\_\_

Indirizzo \_\_\_\_\_

\_\_\_\_\_ Città \_\_\_\_\_

Provincia \_\_\_\_\_ CAP \_\_\_\_\_

Email \_\_\_\_\_

Tel \_\_\_\_\_ Fax \_\_\_\_\_

Protezione dei dati Le società appartenenti al gruppo CRU International desiderano aggiornarLa su prodotti e servizi di interesse. Le chiediamo pertanto di specificare la modalità in cui desidera essere contattato. Contrassegni con una crocetta l'apposito spazio se non desidera essere contattato via e-mail , per posta , telefono  o fax . Occasionalmente potremmo consentire a partner commerciali accuratamente selezionati di contattarLa per fornirLe informazioni potenzialmente di Suo interesse. Nel caso preferisca non essere contattato da tali partner commerciali, lo indichi apponendo una crocetta nell'apposito spazio .

### Tipo di società:

- Produttore  
 Centro servizi/  
Stockholder  
 Distributore  
 Trader  
 Utente finale  
 Altro

### Tonnellate approssimative acquistate/vendute all'anno

- 0-25,000  
 25,000-100,000  
 100,000-500,000  
 500,000-1,000,000  
 1,000,000+

### Proporzione approssimativa di transazioni a pronti

- 0-20%  
 21%-40%  
 41%-60%  
 61%-80%  
 81%-100%

Code